

**Про результати державної підсумкової атестації  
з української мови у формі зовнішнього незалежного оцінювання  
випускників 2015р. загальноосвітніх навчальних закладів району**

Відповідно до пункту 3 розділу I, пунктів 1,3 розділу II Положення про державну підсумкову атестацію учнів (вихованців) у системі загальної середньої освіти, затвердженого наказом Міністерства освіти і науки України від 30 грудня 2014р. №1547, підпункту 4 пункту 2 наказу Міністерства освіти і науки України від 01.10.2014р. №1120 «Про деякі питання проведення зовнішнього незалежного оцінювання результатів навчання, здобутих на основі повної загальної середньої освіти, для осіб, які виявили бажання вступати до вищих навчальних закладів України в 2015 році» 24 квітня 2015 випускники 11-х класів загальноосвітніх навчальних закладів проходили державну підсумкову атестацію за курс повної загальної середньої освіти з української мови, яка відбулася у формі зовнішнього незалежного оцінювання.

Для проведення ЗНО в районі було створено пункт тестування на базі НВК «Лановецька ЗОШ №1 I-III ступенів - ліцей».

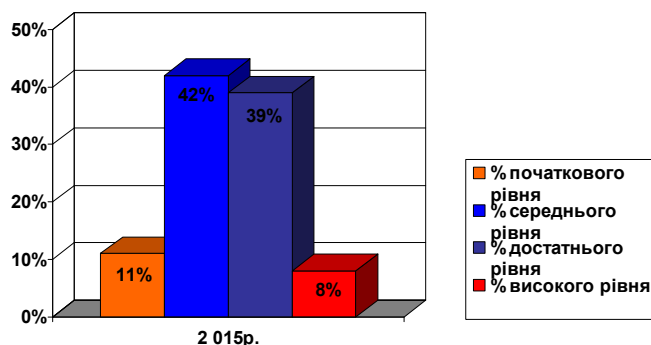
На тестування з української мови і літератури зареєструвалося 207 учасників (у тому числі 166 випускників ЗНЗ району). Не з'явилися 3 учасники (у тому числі 1 випускник ЗНЗ, якому відповідно до п.10 розділу II Положення про ДПА учнів у системі загальної середньої освіти та Орієнтовних вимог до змісту атестаційних завдань, затверджених наказом МОН України від 20.02.2015р. №192, рішенням педагогічної ради навчального закладу було надано право пройти державну підсумкову атестацію з української мови у формі переказу в навчальному закладі).

Після отримання результатів тестування на розгляд апеляційної комісії при УЦОЯО надійшла одна заява від випускника нашого району щодо оскарження результатів ЗНО.

Аналіз результатів ДПА за рівнями навчальних досягнень випускників району показав наступне **(СЛАЙД 2):**

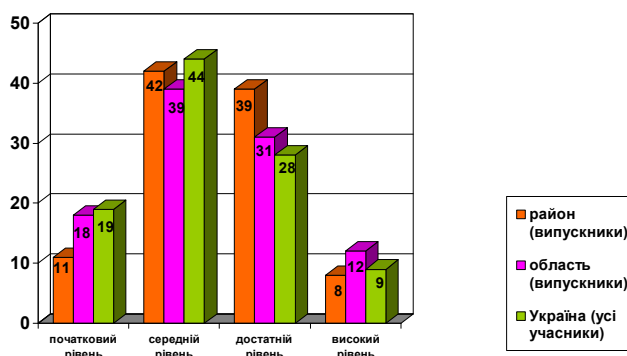
- 18 випускників (11%) мають початковий рівень знань;
- 70 одинадцятикласників (42%) показали результати середнього рівня;
- 65 учнів (39%) виконали тестові завдання на достатньому рівні;
- лише 13 випускників (8%) досягли високих результатів.

**Результати ДПА за рівнями  
навчальних досягнень**



**СЛАЙД 3** Порівнюючи середньорайонні результати з даними по області, відзначаємо позитив у тому, що відсоток початкового рівня менший за обласний на 7%.

### Аналіз результатів ДПА за рівнями навчальних досягнень (у %)



Результати середнього рівня суттєво не відрізняються (різниця у 3%).

Позитивними є і результати достатнього рівня - їх більше на 8%, а от результатів високого рівня на 4% менше, ніж по області.

**СЛАЙД 4** Пропоную розглянути результати за рівнями навчальних досягнень в розрізі усіх районів області.

Район/місто	Початковий		Середній		Достатній		Високий		Всього
	всього	%	всього	%	всього	%	всього	%	
м. Тернопіль	73	6	384	31	502	40	293	23	1252
Бережанський	47	19	84	33	76	30	46	18	253
Борщівський	62	23	108	41	70	27	24	9	264
Бучацький	102	27	141	37	114	30	23	6	380
Гусятинський	68	23	129	44	78	27	17	6	292
Заліщицький	33	17	78	41	54	28	27	14	192
Збаразький	48	17	128	45	87	30	24	8	287
Зборівський	37	20	72	38	56	30	24	13	189
Козівський	69	26	93	35	79	30	25	9	266
Кременецький	71	23	124	39	95	30	25	8	315
<b>Лановецький</b>	<b>18</b>	<b>11</b>	<b>70</b>	<b>42</b>	<b>65</b>	<b>39</b>	<b>13</b>	<b>8</b>	<b>166</b>
Монастирський	43	20	109	51	44	21	17	8	213
Підволочиський	18	10	100	56	40	22	22	12	180
Підгаєцький	22	18	45	38	41	34	11	9	119
Теребовлянський	85	22	177	46	103	26	24	6	389
Тернопільський	77	30	109	43	47	19	20	8	253
м. Чортків	8	7	47	39	46	38	20	17	121
Чортківський	47	28	82	48	33	20	6	4	168
Шумський	26	18	69	49	38	27	9	6	142
Область**	954	18	2149	39	1668	31	670	12	5441
Область	1443	19,64	3203	43,58	2010	27,35	693	9,43	7349
Україна	52926	19,26	120701	43,92	75625	27,52	25572	9,3	274824

За кількістю результатів початкового рівня район займає четверту позицію після міст Тернопіль (6%), Чортків (7%) та Підволочиського р-ну (10%). Для порівняння: найвищий відсоток у Тернопільському районі (30%), Чортківському районі (28%).

За результатами середнього рівня район на 9 місці. Найвищий показник – 56% у Підволочиському р-ні, найменший – 31% по м. Тернополю.

За результатами достатнього рівня займаємо другу позицію після міста Тернополя (40%), а серед районів – першу.

За кількістю результатів високого рівня район не в числі найкращих. Найвищий показник у випусників м.Тернополя -23%.

**СЛАЙД 5** За результатами ДПА було визначено середній бал навчальних досягнень з української мови випусників області за формулою:

### Середній бал за рівнем навчальних досягнень учнів

$$(2 \times П + 5 \times С + 8 \times Д + 11 \times В) / К, \text{ де}$$

*П* – кількість учнів, що мають початковий рівень навчальних досягнень

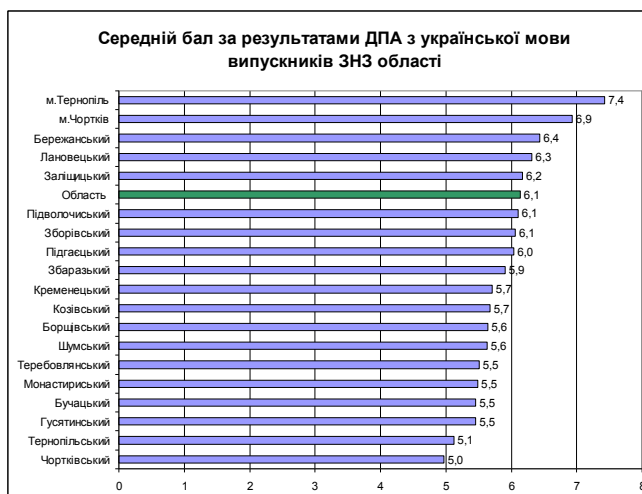
*С* – кількість учнів, що мають середній рівень навчальних досягнень

*Д* – кількість учнів, що мають достатній рівень навчальних досягнень

*В* – кількість учнів, що мають високий рівень навчальних досягнень

*К* – загальна кількість учнів ( $П+С+Д+В$ )

**СЛАЙД 6** Приємно, що середній бал Лановецького району вищий за обласний на 0.2 і серед районів ми у трійці лідерів – на почесному другому місці.



### **СЛАЙД 7**

Перейдемо до аналізу результатів ДПА в розрізі навчальних закладів району.

ЗОШ	В.р.	Д.р.	С.р.	П.р.	ПЯН	Усп.	якість
НВК "Лановецька ЗОШ №1-лицей"	2	19	12	0	56,00	<b>100</b>	64
НВК "Лановецька ЗОШ №2-гімназія"	5	17	9	4	56,46	89	63
Білозірська ЗОШ	0	2	7	0	42,22	<b>100</b>	22
Борсуківська ЗОШ	3	5	3	1	<b>62,00</b>	92	<b>67</b>
Борщівська ЗОШ	0	4	6	2	42,00	83	33
Буглівська ЗОШ	0	0	11	3	<b>31,71</b>	79	<b>0</b>
Вербовецька ЗОШ	1	5	7	1	49,14	93	43
Вишгородська ЗОШ	2	6	2	2	57,33	83	<b>67</b>
Снігурівська ЗОШ	0	3	8	4	36,27	73	20
Юськовецька ЗОШ	0	4	5	1	45,20	90	40
<b>Район</b>	<b>13</b>	<b>65</b>	<b>70</b>	<b>18</b>	<b>49,81</b>	<b>89</b>	<b>47</b>

Слід зазначити, що серед усіх випускників-одинадцятикласників району 12-ма балами оцінено роботу однієї учениці Борсуківської ЗОШ І-ІІІ ст.- Пасічник Тетяни. Четверо учнів району отримали 11 балів і 8 учнів по 10 балів.

Показник якості навченості учнів району з української мови становить 49,8%; успішність (результативність) навчання – 89%; якість знань – 47%.

Найвищий ПЯН учнів Борсуківської ЗОШ – 62%, найнижчий у випускників Буглівської ЗОШ – 31,7%. Саме у цьому навчальному закладі немає жодного результату високого чи достатнього рівнів, а найвища оцінка за ДПА – 6 балів.

Учні Білозірської, Борщівської, Буглівської, Снігурівської ЗОШ І-ІІІ ст. показали результати критичного рівня (за шкалою Смірнова, автора формули ПЯН до 44%);

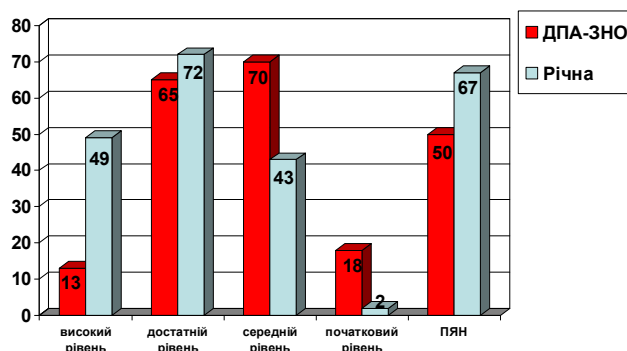
випускники Вербовецької та Юськовецької ЗОШ І-ІІІ ст. мають низький рівень знань (ПЯН від 45% до 49%);

допустимий рівень знань у випускників НВК «Лановецька ЗОШ №1 І-ІІІ ст.- ліцей», НВК «Лановецька ЗОШ І-ІІІ ст. №2-гімназія», Борсуківської, Вишгородоцької ЗОШ І-ІІІ ст. (ПЯН 50-75%);

оптимального рівня знань (ПЯН 76-100%) немає в жодному навчальному закладі району.

**СЛАЙД 8** Результати ДПА суттєво відрізняються від результатів річного оцінювання з української мови.

### Порівняння результатів ДПА (ЗНО) - річного оцінювання (за кількістю результатів)

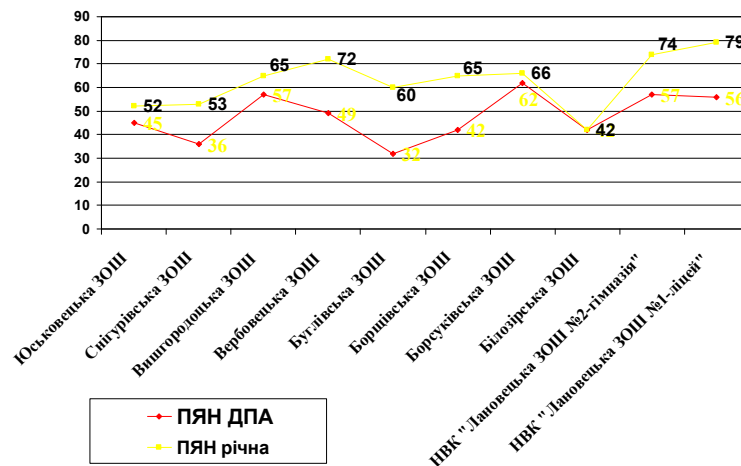


Найбільша розбіжність спостерігається у результатах високого рівня. На ДПА (ЗНО) свої оцінки не підтвердили 36 (24%) випускників. Кількість оцінок середнього рівня зросла на 27 (16%). Результатів початкового рівня збільшилось на 16 (10%).

Відповідно ПЯН за результатами ДПА на 17% нижчий від ПЯНу за результатами річного оцінювання.

**СЛАЙД 9** 100% підтвердили результати річного оцінювання під час ДПА учні Білозірської ЗОШ (розбіжність 0%), що свідчить про об'єктивне оцінювання знань учнів. Найвища розбіжність в оцінюванні учнів Буглівської ЗОШ (за ПЯН - 28,3%). Суттєва різниця (23%) і в оцінюванні учнів Вербовецької ЗОШ, Борщівської ЗОШ та НВК «Лановецька ЗОШ №1 І-ІІІ ст.-ліцей».

## Порівняння результатів ДПА (ЗНО) - річного оцінювання (за ПЯН)



### СЛАЙД 10

ЗОШ	ДПА (ЗНО)				Річна оцінка			
	В.р.	Д.р.	С.р.	П.р.	В.р.	Д.р.	С.р.	П.р.
НВК «Лановецька ЗОШ №1-ліцей»	2	19	12	0	15	16	2	0
НВК «Лановецька ЗОШ №2-гімназія»	5	17	9	4	16	11	8	0
Білозірська ЗОШ	0	2	7	0	0	2	7	0
Боруківська ЗОШ	3	5	3	1	3	6	3	0
Борщівська ЗОШ	0	4	6	2	5	1	6	0
Буглівська ЗОШ	0	0	11	3	0	12	2	0
Вербовецька ЗОШ	1	5	7	1	4	9	1	0
Вингородецька ЗОШ	2	6	2	2	4	4	3	1
Снігурівська ЗОШ	0	3	8	4	1	7	7	0
Юськовецька ЗОШ	0	4	5	1	1	4	4	1
Район	13	65	70	18	49	72	43	2

Порівнюючи результати ДПА та річного оцінювання за рівнями навчальних досягнень у розрізі навчальних закладів зазначаємо:

- у НВК «Лановецька ЗОШ №1 І-ІІІ ст.- ліцей» 13 учнів не підтвердили оцінки високого рівня, оцінок середнього рівня збільшилось на 10;
- у НВК «Лановецька ЗОШ І-ІІІ ст. №2 - гімназія» 11 випускників не підтвердили результати високого рівня, результатів початкового рівня зросло на 4;
- 5 учнів Борщівської ЗОШ не підтвердили свої оцінки високого рівня;
- не підтвердились усі 12 результатів достатнього рівня у Буглівській ЗОШ;
- у Вербовецькій ЗОШ зростає кількість оцінок середнього рівня – на 6;
- випускники Снігурівської ЗОШ показали 4 результати початкового рівня.

## СЛАЙД 11

№ з/п	ЗОШ	К-сть претендентів на нагородження золотими медалями					К-сть претендентів на нагородження срібними медалями		
		до ЗНО	після ЗНО	не підтвердили золоті медалі	Залиш. претендентами на нагородж. срібними медалями	Не претендують на нагородження	до ЗНО	після ЗНО	Не підтвердили срібні медалі
1	НВК «Лановецька ЗОШ №1 I-III ст.- ліцей»	7	1	6	2	4			
2	НВК «Лановецька ЗОШ I-III ст. №2 - гімназія»	10	4	6	5	1	2	0	2
3	Білозірська ЗОШ I-III ст.								
4	Борсуківська ЗОШ I-III ст.						1	1	0
5	Борщівська ЗОШ I-III ст.	3	0	3	2	1			
6	Буглівська ЗОШ I-III ст.								
7	Верboveцька ЗОШ I-III ст.	0	0	0	0	0	1	0	1
8	Вишгородоцька ЗОШ I-III ст.	4	2	2	1	1			
9	Снігурівська ЗОШ I-III ст.	1	0	1	1	0			
10	Юськовецька ЗОШ I-III ст.								
	<b>Всього</b>	<b>25</b>	<b>7</b>	<b>18</b>	<b>11</b>	<b>7</b>	<b>4</b>	<b>1</b>	<b>3</b>

Результати державної підсумкової атестації з української мови у формі ЗНО внесли суттєві корективи до кількості нагороджених золотими і срібними медалями. За результатами річного оцінювання в районі було 29 претендентів на нагородження: 25-золотими медалями і 4 – срібними. Після складання ДПА з 25-ти претендентів на золоту медаль результати підтвердили лише 7 учнів (28%), 11(44%) стали претендентами на нагородження срібними медалями і ще 7 (28%) залишилися без медалей. З 4-х претендентів на нагородження срібними медалями результат підтвердив 1 учень.

В НВК «Лановецька ЗОШ №1 I-III ст.-ліцей» із 7-ми претендентів на нагородження золотими медалями нагороду отримав лише 1 учень; в НВК «Лановецька ЗОШ I-III ст. №2-гімназія» із 10 золотих медалей залишилося 4, з 2-х срібних – 0; у Борщівській ЗОШ з 3-х претендентів золоту медаль не отримав жоден випускник; у Вишгородоцькій ЗОШ з 4-х залишилось 2 нагороди .

## СЛАЙД 12



Отож, з 29 претендентів нагороди отримали 19 випускників (65,5%). По області відсоток нагороджених відносно загальної кількості претендентів – 70,8%. Як бачите за цим показником ми на 8-й позиції знизу. 34,5% (10 учнів) не підтвердили свої результати. Для порівняння: у Бережанському р-ні – 11,3%; у Шумському р-ні – 22,2%.

Проблема великої кількості претендентів на нагородження в районі вже не перший рік. Згадаймо дані за 2014 рік.

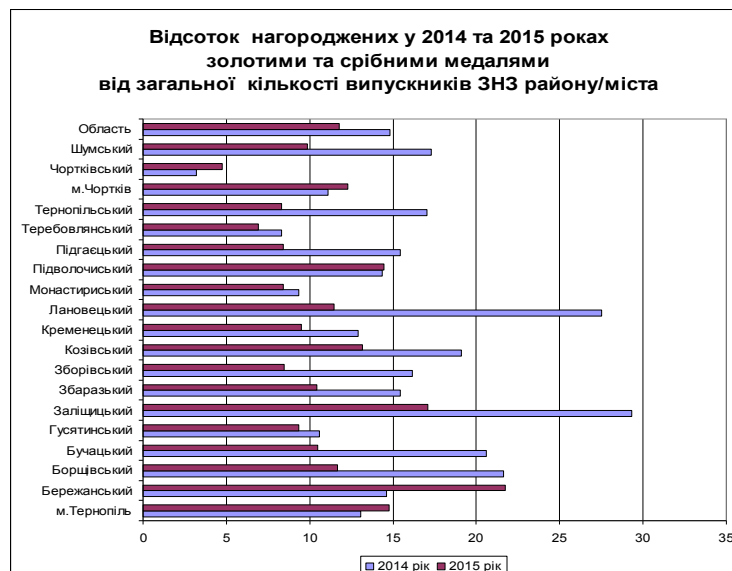
**СЛАЙД 13**

**Кількість випускників 2014р., які нагороджені медалями**

	Нагороджені медалями	Нагороджені золотою медаллю	Нагороджені срібною медаллю
Середній показник по Україні	7,97%	6,32%	1,65%
по Тернопільській області	13,95%	11,30%	2,65%
по Лановецькому району	28%	24,4%	3,6%

У 2014 році наша область була «чемпіоном» по кількості нагороджених золотими і срібними медалями до кількості випускників (14% проти 8% по Україні). А наш район був абсолютним «чемпіоном» в області (28%).

**СЛАЙД 14**



Коли накласти діаграми нагороджених медалями в 2014 і 2015 роках, то отримаємо результат: в Лановецькому районі кількість медалістів зменшилася з 27,5% в 2014р. до 11,4% в 2015р. (на 16%) - найбільша різниця в області.

## СЛАЙД 15

ЗОШ	Позиція в рейтингу (з 7264 ЗНЗ)
Борсуківська ЗОШ I-III ст.	501
НВК «Лановецька ЗОШ I-III ст. №2 - гімназія»	1082
НВК «Лановецька ЗОШ №1 I-III ст.- ліцей»	1255
Вишгородоцька ЗОШ I-III ст.	1586
Вербовецька ЗОШ I-III ст.	1870
Юськовецька ЗОШ I-III ст.	3934
Борщівська ЗОШ I-III ст.	4263
Снігурівська ЗОШ I-III ст.	4548
Буглівська ЗОШ I-III ст.	4709

Український центр оцінювання якості освіти за результатами ЗНО з української мови і літератури 2015р. склав рейтинг навчальних закладів України.

Для рейтингування були відібрані навчальні заклади, в яких кількість випускників становила не менше 10-ти осіб. Також до рейтингового списку не включалися спеціальні загальноосвітні школи (школи-інтернати). Усього було відібрано **7 264** загальноосвітні навчальні заклади, опрацьовано результати 198 883-х осіб. Рейтинг визначався за середнім тестовим балом. До даного рейтингу ввійшли 9 загальноосвітніх навчальних закладів I-III ступенів району (окрім Білозірської ЗОШ). Борсуківська ЗОШ значно випередила міські навчальні заклади. В цілому, в межах України результати не погані. Позаду Буглівської ЗОШ ще 2555 навчальних закладів, а попереду Борсуківської ЗОШ – усього 5 сотень.

Підсумовуючи сказане, зазначаємо, що

- в навчальних закладах району існує проблема необ'єктивного оцінювання учнів;
- на ЗНО випускники району демонструють стабільно низький відсоток результатів високого рівня при досить великій кількості претендентів на нагородження золотою медаллю.

За результатами вивчення даного питання відділом освіти, молоді та спорту райдержадміністрації видано наказ, яким зобов'язано керівників ЗНЗ району проаналізувати результати ДПА випускників та здійснювати системний контроль за об'єктивністю оцінювання знань учнів.